

CASADA
BEAUTY

ИНСТРУКЦИЯ



deepcode

СОДЕРЖАНИЕ



ДЛЯ ЖЕНЩИН
И МУЖЧИН

Благодарим Вас за выбор **deepcode** от Casada Beauty. Это высококачественное устройство снабженное программами, которые противодействуют как женскому, так и как мужскому старению. В сочетании со специально разработанными продуктами, кожа глубоко регенерируется. Простое и безболезненное использование аппарата, воздействуя на кожу на клеточном уровне, разглаживает морщины, стимулирует обмен веществ.

Для достижения желаемого результата при помощи этого аппарата, предлагаем Вам ознакомиться с данным руководством по использованию **deepcode** с тщательно разработанным планом по уходу за каждым типом кожи.

4 Комплект поставки

Технология **deepcode** 6

9 Какие ампулы подходят именно мне?

Применение **deepcode** 10

12 Наш совет

Пример проведения процедуры 14

17 Технические данные

Безопасность 18

19 Определение неисправности / Уход и хранение


Обзор продукта 20

22 Условия гарантии

Заметки 23



ОБЗОР И КОМПЛЕКТ ПОСТАВКИ

1. **ДАТЧИК** из нержавеющей стали
2. **ДИСПЛЕЙ**
 - A Шаг: Cleansing (очистление), Massage, Nutrition (Массаж, питание), Lifting, (лифтинг); Wrinkle Care (программа против морщин) Whitening* (Отбеливание*)
 - B Режим: гальваник и ультразвук
 - C Продолжительность программы в минутах
 - D Уровень интенсивности
 - E Статус батареи
3. **КОНТРОЛЬНАЯ ЛАМПА – ИНДИКАТОР** На обратной стороне аппарата находится контрольная лампа - индикатор. Она будет мигать красным, когда пластина касается кожи лица и в то же время рука замыкает цепь на контактной ручке (См. раздел 8).
4. **РЕЖИМ** Нажмите кнопку для гальваники и ультразвука, чтобы на дисплее они высветились вместе.
5.  При помощи этой кнопки установите интенсивность на самый высокий уровень.
6. **СТЕР** Несколько раз нажав на эту кнопку, Вы можете выбрать различные программы.
7. **ВКЛ / ВЫКЛ / СОСТОЯНИЕ БАТАРЕИ** Включите - выключите устройство. Проверьте состояние батареи.
8. **КОНТАКТНАЯ РУЧКА** Возьмите **deepcode** в руки так, чтобы Ваша рука всегда касалась контактной ручки. Лодонь должна быть слегка увлажнена (см. 3).
9. **ИНДИКАТОР ЗАРЯДА БОТАРЕИ** загорается синим цветом, когда устройство подключено к электросети. Теперь устройство можно заряжать.
10. **ЗАРЯДНОЕ УСТРОЙСТВО (СТАНЦИЯ)** подключите станцию к электросети. Лампа загорается синим цветом. Установите аппарат в зарядную станцию На дисплее загорится индикатор состояния батареи. После использования вставьте устройство в зарядную станцию, так он всегда готов к использованию.
11. **КАБЕЛЬ ДЛЯ ЗАРЯДНОГО УСТРОЙСТВА**

* позже тут будут представлены специальные продукты. Эта программа на данный момент не имеет отношения к уходу

ТЕХНОЛОГИЯ DEERCODE

СОВМЕЩЕНИЕ УЛЬТРАЗВУКА И ГАЛЬВАНИЧЕСКОГО ТОКА –

это наш ключ к прорыву борьбы с морщинами. Эти две технологии помогают нам взломать барьер нашей кожи не только для поверхностного воздействия.

Мы выстраиваем из глубины корсет нашей кожи

УКРЕПЛЕНИЕ

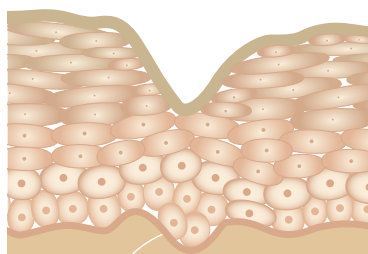


ОБНОВЛЕНИЕ



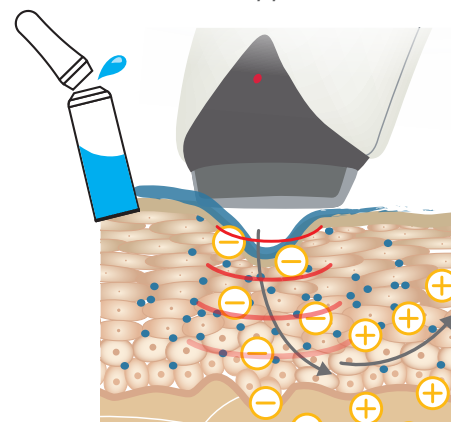
ПРОДОЛЖИТЕЛЬНЫЙ
УХОД

СТАРЕНИЕ КОЖИ



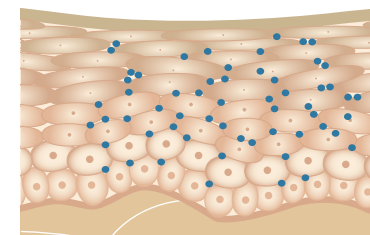
Разрушение коллагеновых волокон на протяжении многих лет приводит к появлению морщин, бледному цвету кожи и соответственно старению. На этой картинке мы видим пример стареющей кожи человека. Количество производимой гиалуроновой кислоты уже не достаточно для поддержания «коллагенового каркаса кожи».

ВВЕДЕНИЕ АКТИВНЫХ ИНГРЕДИЕНТОВ



С помощью **deencode** и активных ингредиентов мы начинаем работать с существующими проблемами, активизируя собственные процессы в коже и укрепляем наш подкожный каркас клеточка за клеточкой. Высококонцентрированные активные ингредиенты, такие как гиалуроновая кислота и коллаген транспортируются непосредственно в проблемные зоны.

СОКРАЩЕНИЕ МОРЩИН



После глубокой регенерации и восстановления кожи, наслаждайтесь длительным эффектом Age Control ухода. Заметное уменьшение морщин (до 59%) (длина, глубина, объем), здоровая и свежая кожа.



КАКИЕ АМПУЛЫ ПОДХОДЯТ ИМЕННО МНЕ?

ЭЛИКСИРЫ КРАСОТЫ.
ПРАВИЛЬНОЕ РЕШЕНИЕ ДЛЯ ВСЕХ ПОТРЕБНОСТЕЙ ВАШЕЙ КОЖИ



УВЛАЖНЯЮЩИЙ КОМПЛЕКС ДЛЯ ВАШЕЙ КОЖИ

Интенсивно увлажняет кожу – в результате морщинки, вызванные сухостью кожи, немедленно и на долгое время выравниваются, а поры сокращаются. Гиалуроновая кислота и активное вещество аквафил обеспечивают быстрое и продолжительное пополнение запасов влаги.



БОТОСИН ПРОТИВ БОТОКСА

Эффективное разглаживание морщин с помощью высококонцентрированного «лифтинг-коктейля» из син-эйка, аргирелинаи Q10. Мимические морщины заметно сокращаются благодаря длительному расслаблению мускулатуры. Лицо выглядит подтянутым.



ФИТО-КЛЕТОЧНОЕ ЧУДО

Инновационные фитостволовые клетки арганы способствуют восстановлению кожных функций эпидермиса. Достигается глубокое омоложение кожи и сокращение морщин. Возвращается эластичность и привлекательность кожи. Описание активных компонентов: стволовые клетки арганы, гиалуроновая кислота, гидровитен, коллаген.

ПРИМЕНЕНИЕ DEERCODE

ШАГ 01 ОЧИЩЕНИЕ

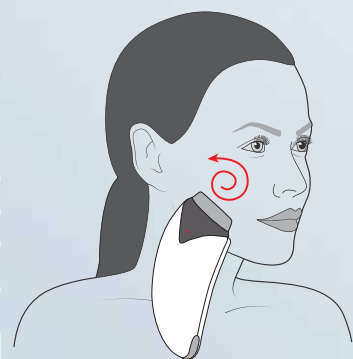
DEERCODE ПРОГРАММА	ПРОДУКТ
ОЧИЩЕНИЕ	ОЧИЩАЮЩАЯ ПЕНА



ПЕРВЫЙ И САМЫЙ ВАЖНЫЙ ЭТАП В ПРИМЕНЕНИИ DEERCODE

Очищение кожи является как важным этапом перед проведением дальнейших процедур, так и как самостоятельная процедура. При очищении кожи гальваническими токами, жиры содержащиеся в порах, растворяются и выходят на поверхность кожи. Таким образом, поры глубоко очищаются и кожа заметно приобретает более здоровый и свежий вид. Производится очищающей гиалуроновой пеной Age Control, Программа «С» (Cleansing – очищение) в настройках для **deercode**.

ШАГ 2 МАССАЖ (ПРИ ЖЕЛАНИИ)



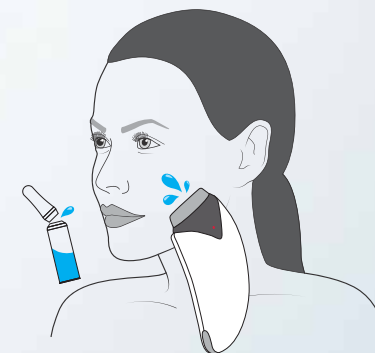
DEERCODE ПРОГРАММА	ПРОДУКТ
МАССАЖ	МАССАЖНЫЙ МУСС

ПРИМЕНЕНИЕ ПО ЖЕЛАНИЮ

Свежий мусс из сублимированных водорослей, гиалуроновой кислоты и экстракта облепихи. Используется в качестве массажного средства- маски, увлажняет кожу и предупреждает испарение влаги с её поверхности. Продукт гипоаллергенный, не содержит консервантов, парабенов и жира. Программа «М» (Massage – массаж) в настройках для **deercode**.

ШАГ 03 КУРС АКТИВНЫХ АМПУЛ

ЭФФЕКТИВНЫЙ КУРС АНТИВОЗРАСТНЫХ ПРОЦЕДУР Выберите наиболее подходящий вид ампул для вас



DEERCODE ПРОГРАММА	ПРОДУКТ
ПИТАНИЕ	УВЛАЖНЯЮЩИЕ АМПУЛЫ

Выберите увлажняющие ампулы и программу «N» (Nutrition – увлажнение), если у вас сухая и тусклая кожа. В результате морщинки, вызванные сухостью кожи, немедленно и на долгое время выравниваются, а поры сокращаются. Действие ампул направлено на внутренние слои кожи, проникая в которые восполняется дефицит гиалуроновой кислоты в структуре межклеточного матрикса. В результате создается основа для формирования устойчивого матричного каркаса.

DEERCODE ПРОГРАММА	ПРОДУКТ
ЛИФТИНГ	БОТОСИН АМПУЛЫ

Выберите Ботосин лифтинг ампулы и программу «L» (Lifting – лифтинг) в настройках. Ампулы показаны для возрастной кожи, которая нуждается в специальном интенсивном уходе. Мощный состав ампул, направленный на борьбу с возрастными изменениями кожи. Комплекс пептидов, во главе с аргиреллином, расслабляет лицевую мускулатуру, не меняя при этом мимику. Коэнзим Q10 играет роль катализатора всех обменных процессов на клеточном уровне, за счёт чего клетки обогащаются кислородом и питательными веществами.

DEERCODE ПРОГРАММА	ПРОДУКТ
ГЛУБОКИЙ УХОД	АМПУЛЫ ФИТОСТВОЛОВЫХ КЛЕТОК АРГАНЫ

Выберите ампулы фитостоловых клеток арганы и программу «W» (Wrinklecare – глубокий уход) в настройках. Ампулы показаны для возрастной кожи с мимическими и статическими морщинами, пигментными пятнами и рубцами. Стволовые клетки арганового дерева - потрясающий ингредиент природного происхождения, который содержит в себе огромное количество активных компонентов. Обладает заживляющим эффектом, восстанавливает водный и жировой обмен в коже. Регулярное использование ампул способствует восстановлению кожных покровов. Предотвращает старение кожи. Кожа

ШАГ 01

ШАГ 02

ШАГ 03

НАШ СОВЕТ

В идеале, выполняйте процедуры по схеме на рисунке

Под схемой мы понимаем прежде всего направление массажных линий и очередность воздействия на них в процессе массажа.

Основные массажные линии идут в направлении от центральной области лица к периферии, а массажные движения заканчиваются в области лимфатических узлов.



1. Проработайте надбровные дуги, двигаясь от переносицы к вискам.
2. Разомните сначала кожу между бровями, а затем кожу на лбу, двигаясь в одном направлении от виска к виску. Чтобы разгладить продольные морщины.
3. Осторожно проработайте кожу во внешних уголках глаз – профилактика «гусиных лапок».
4. Движения в области скул, от центра к периферии, чтобы стимулировать обменные процессы и предотвратить образование морщин на самом глубоком уровне.
5. Движения от уголков губ поднимаясь к крыльям носа, чтобы предотвратить образование глубоких морщин в области носогубных складок.
6. Поглаживайте кожу круговыми движениями, двигаясь от центра подбородка к ушам – это позволит сделать овал лица более четким.

ОБРАЗЕЦ ПРОВЕДЕНИЯ ПРОЦЕДУРЫ

Неделя 1 и Неделя 2: Три раза в неделю
Неделя 3 и Неделя 4: Два раза в неделю

ПРОГРАММА ГЛУБОКОЕ ОЧИЩЕНИЕ

НАСТРОЙКИ

ДЛИТЕЛЬНОСТЬ: ⌚ 4 мин на каждую сторону
MODE (РЕЖИМ): Galvanic / Гальваник и Ultraschall / Ультразвук
СТЕР (ПРОГРАММА): С
ИНТЕНСИВНОСТЬ: уровень 3 📶 – В случае, если процедура будет слишком интенсивной, понизить уровень до 1-2
ПРОДУКТ: Age Control Reinigungsschaum
Очищающая пена



ПРИМЕНЕНИЕ

ПЕРЕД ПРОЦЕДУРОЙ ОЧИСТИТЕ КОЖУ ОТ МАКИЯЖА ОБЫЧНЫМИ СРЕДСТВАМИ.

- ШАГ 1:** На хорошо увлажненное лицо нанесите достаточное количество пены (одного нажатия флакона, хватает на одну сторону лица)
- ШАГ 2:** Введите на дисплее вышеуказанные нужные настройки
- ШАГ 3:** Влажной рукой возьмитесь за контактную ручку, чтобы проверить функциональность аппарата. Приложите рабочую плоскость устройства к другой руке, если контрольная лампа - индикатор начинает мигать, это означает, что мы замкнули цепь и можем начинать процедуру. Проведите процедуру очищения при помощи **deepcode** по массажным линиям, тщательно прорабатывая Т – зону. При необходимости лицо можно слегка смачивать водой.
- ШАГ 4:** Остатки пены смойте большим количеством воды.

ПРОГРАММА МАССАЖ

(не входит в цикл обязательных процедур и проводится по желанию)

НАСТРОЙКИ

ДЛИТЕЛЬНОСТЬ: ⌚ 4 мин на каждую сторону
MODE (РЕЖИМ): Galvanic / Гальваник и Ultraschall / Ультразвук
СТЕР (ПРОГРАММА): М
ИНТЕНСИВНОСТЬ: уровень 3 📶 – В случае, если процедура будет слишком интенсивной, понизить уровень до 1-2
ПРОДУКТ: Age Control Massage Mousse
МАССАЖНЫЙ МУСС



ПРИМЕНЕНИЕ

- ШАГ 1:** Налейте 2 столовые ложки воды в миску. Аккуратно по немногу добавляйте порошок мусса в воду, мешая до образования однородного не густого геля.
- ШАГ 2:** Нанесите полученный гель на кожу лица, шеи и зоны декольте.
- ШАГ 3:** Введите на дисплее вышеуказанные нужные настройки. Проверьте работу аппарата: красная лампа- индикатор должна мигать. Проведите процедуру массажа при помощи **deepcode** по массажным линиям. Лицо, шея, декольте.
- ШАГ 4:** По окончании процедуры, остатки мусса смойте большим количеством воды.

ОБРАЗЕЦ ПРОВЕДЕНИЯ ПРОЦЕДУРЫ

ПРОГРАММА NUTRION (ПИТАНИЕ)


– В случае, если вы выбрали увлажняющие ампулы

НАСТРОЙКИ

ДЛИТЕЛЬНОСТЬ:  4 мин на каждую сторону

MODE (РЕЖИМ): Galvanic / Гальваник и
Ultraschall / Ультразвук

СТЕР (ПРОГРАММА): N

ИНТЕНСИВНОСТЬ: уровень 3  – В случае, если процедура будет слишком интенсивной, понизить уровень до 1-2

ПРОДУКТ: Age Control Feuchtigkeitsampulle
Увлажняющие ампулы



ПРИМЕНЕНИЕ

ШАГ 1: Откройте ампулу и нанесите содержимое на половину лица. Лицо должно быть слегка увлажнено. Проводим процедуру также по массажным линиям, прорабатывая тщательно индивидуальные проблемные зоны. Затем наносим концентрат на вторую половину лица, шею и зону декольте.

ШАГ 2: После окончания процедуры, остатки концентрата не смывать, а оставить на лице для полного впитывания. При легком стягивании кожи, ее можно слегка увлажнить водой и позже нанести крем.

ШАГ 3: При легком стягивании кожи, ее можно слегка увлажнить водой и позже нанести крем из серии Triple Effekt Tages- & Nachtcreme для женщин или для мужчин Titanium Day & Night Cream.

ТЕХНИЧЕСКИЕ ДАННЫЕ

Название устройства: **deepcode**

Номер артикла: CB-1022

ЗАРЯДНОЕ УСТРОЙСТВО

Напряжение сети: A.C.100-240V 50/60Hz

Вес: 210g (Зарядная станция и кабель)

Размеры: 87 mm x 95 mm x 82 mm

АППАРАТ

Материал: Пластина из нержавеющей стали

Батарея: Литиевая батарея 3.7 В

Напряжение питания: 5 В

Выход / адаптер: 550 mA

Мощность: 2 Вт

Вес: 180г

Размеры: 67 мм x 42 мм x 162 мм

УЛЬТРАЗВУК

Частота: 3 МГц (оптимально для области лица)

БЕЗОПАСНОСТЬ

Применяйте **deepcode** только в сочетании со специально разработанными для него Age Control продуктами

Храните **deepcode** в недоступном для детей месте

Не вскрывайте аппарат или зарядное устройство. Гарантия будет немедленно аннулирована

Не применяйте аппарат в области глазного яблока, век или слизистых оболочек.

Используйте **deepcode** не дольше 30 минут в день

Если производите гальваническую процедуру другому человеку, убедитесь, что свободная рука касается другого человека, так что цепь замкнута и **deepcode** работает должным образом

ПРОТИВОПОКАЗАНИЯ

- Воспаление, сыпь или экзема
- Кожные аллергии
- Наличие новообразований
- Участки после операций (свежие раны)
- Наличие кардиостимулятора
- Беременность

ОПРЕДЕЛЕНИЕ НЕИСПРАВНОСТИ УХОД / ХРАНЕНИЕ

ОПРЕДЕЛЕНИЕ НЕИСПРАВНОСТИ

НЕИСПРАВНОСТЬ	УСТРАНЕНИЕ
Красная контрольная лампа не горит	Убедитесь, что устройство заряжено. Увлажните кожу.
Батарея не заряжается	Дисплей в состоянии покоя. Нажмите один раз на кнопку On / Off. (вкл. / выкл.) Убедитесь, что зарядная станция подключена к источнику питания.

УХОД / ХРАНЕНИЕ

- Храните аппарат сухим и не мойте водой.
- Очистите рабочую плоскость влажной тканью.
- После использования, вставьте аппарат в зарядную станцию, убедитесь, что индикатор заряда батареи работает.
- Вытащите вилку из зарядной станции, когда устройство будет полностью заряжено.
- Если аппарат не используется, он автоматически отключается через две минуты.
- Запрограммированное время для каждого режима длится четыре минуты.
- Храните все электрические контакты сухими и чистыми.

ОБЗОР ПРОДУКТОВ



**AGE CONTROL
АМПУЛЫ ДЛЯ УВЛАЖНЕНИЯ**
Интенсивное увлажнение кожи
№: CB-1027



**AGE CONTROL
БОТОСИН-АМПУЛЫ**
Лифтинга кожи для упругости и
эластичности кожи
№: CB-1026



**AGE CONTROL
ФИТОСТВОЛОВЫЕ КЛЕТКИ
АРГАНЫ**
Регенерация и обновление
клеток кожи №: CB-1025



**ДВА В ОДНОМ:
ТОНИК И ОЧИЩЕНИЕ**
Очищение и уход одним
нанесением
№: CB-1036



**КРЕМ ДЛЯ ОБЛАСТИ
ВОКРУГ ГЛАЗ**
Интенсивное увлажнение с легким
моделирующим эффектом
№: CB-1035



**ДНЕВНОЙ-
НОЧНОЙ КРЕМ ДЛЯ ЛИЦА**
Активное действие 3-х видов гиалу-
роновой кислоты
№: CB-1034



**ГИАЛУРОНОВЫЙ
МАССАЖНЫЙ МУСС**
Увлажняющая маска и
массажный гель
№: CB-1024



ОЧИЩАЮЩАЯ ПЕНА
Глубокое очищение с
гиалуроновой кислотой
№: CB-1023



АППАРАТ DEERCODE
Ультразвук и ионофорез для
поддержания функций кожи,
внедрение питательных веществ
№: CB-1022



БАЛЬЗАМ ПОСЛЕ БРИТЬЯ
Сразу снимает раздражение и по-
краснения на коже, идеально при
порезах бритвой
№: CB-1032



**КРЕМ ДЛЯ ОБЛАСТИ
ВОКРУГ ГЛАЗ**
Интенсивное увлажнение с легким
моделирующим эффектом
№: CB-1031



ДНЕВНОЙ-НОЧНОЙ КРЕМ ДЛЯ ЛИЦА
Легкий крем с легким увлажняющим и
восстанавливающим эффектом
Разглаживает морщины и ухаживает за
специфической мужской кожей
№: CB-1033



**СЫВОРОТКА ДЛЯ
ОБЛАСТИ ВОКРУГ ГЛАЗ
МОМЕНТАЛЬНОГО ДЕЙСТВИЯ**
Экспресс лифтинг
№: CB-1029



**СЫВОРОТКА ДЛЯ ЛИЦА МО-
МЕНТАЛЬНОГО ДЕЙСТВИЯ**
Экспресс лифтинг
№: CB-1028



ГЕЛЬ ДЛЯ ОЧИЩЕНИЯ
Гель для лица, тела и волос,
тщательно очищает кожу и имеет
бодрящий аромат
№: CB-1030

CASADA BEAUTY GMBH

Obermeiers Feld 3 | 33104 Paderborn | www.casada.com